

**CHE COSA RENDE OGGI L'ITALIA UNITA E
COME E' CAMBIATO IL NOSTRO PAESE IN
QUESTI 150 ANNI?
RACCONTIAMOLO CON LA STATISTICA**

**SCUOLA PRIMARIA "G.MIANI"
ISTITUTO COMPRENSIVO ROVIGO 2
A.S. 2010/2011 CLASSI III A e III B**


L'INSEGNANTE DI MATEMATICA GIOVANNA SOATTINI
CI HA PROPOSTO DI RISPONDERE ATTRAVERSO INDAGINI
STATISTICHE



SAREMMO DIVENTATI DEI PICCOLI SHERLOCK HOLMES



ABBIAMO SOMMINISTRATO
173 QUESTIONARI A:



ALUNNI



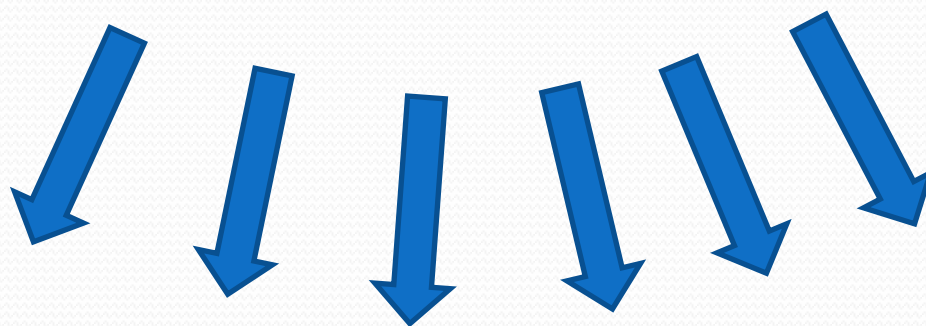
GENITORI



NONNI

BISNONNI

I NOSTRI QUESTIONARI DOVEVANO FARCI CAPIRE COME
ERANO NEI DECENNI PASSATI:



SCUOLA



GIOCHI E SPORT



MEZZI DI TRASPORTO



COLLABORAZIONI IN FAMIGLIA E ALTRO

PER OTTENERE QUESTO RISULTATO
IL QUESTIONARIO DOVEVA ESSERE:

- *ANONIMO*

- *FACILE*

- *A RISPOSTE CHIUSE*

- *COMPRENSIBILE*

- *CAPACE DI FORNIRCI RISPOSTE PRECISE*

- *CHIARO*

IN BREVE OLTRE CHE APPRENDISTI DETECTIVE ...




SIAMO DIVENTATI
ANCHE...GIORNALISTI...
IN ERBA...



LE RISPOSTE E I RACCONTI CHE GENITORI E
NONNI COMINCIAVANO A FORNIRCI
TRASFORMAVANO SEMPRE PIU' LA NOSTRA
INDAGINE IN UN ...

AUTENTICO
VIAGGIO NELLA
MACCHINA DEL
TEMPO




PER MEGLIO ESPLORARE IL PERIODO OGGETTO
DELLA NOSTRA INDAGINE

ABBIAMO RECUPERATO DUE IMPORTANTI ESPERIENZE
RISALENTI AD ALCUNE SETTIMANE PRIMA



**MUSEO ETNOGRAFICO DELLA
CIVILTÀ E DEL LAVORO DEL
POLESINE**



ARCHIVIO DI STATO DI ROVIGO

E' STATA UN'AVVENTURA BELLISSIMA!!!

ABBIAMO VISSUTO EMOZIONI MERAVIGLIOSE IN
PARTICOLARE PERCHE':

ABBIAMO APPRESO I DIFFERENTI
USI, COSTUMI E STILI DI VITA DEL NOSTRO
PASSATO RECENTE

SIAMO ENTRATI A STRETTO CONTATTO CON I NOSTRI
NONNI E BISNONNI CHE SI SONO COMMOSSI
RICORDANDO LA LORO INFANZIA

ALLA FINE DELLA INDAGINE ESPLORATIVA

**E' GIUNTO IL MOMENTO DELLA ELABORAZIONE
INFORMATICA DI TUTTI I DATI RACCOLTI CON I
QUESTIONARI E DELLA REALIZZAZIONE DEI
GRAFICI**



ALLA FINE CI E' SEMBRATO DI AVERE
TROVATO LA RISPOSTA ALLA DOMANDA:

COSA E' LA STATISTICA?



**ABBIAMO CAPITO CHE LA STATISTICA E' UNA SCIENZA CHE CI PUO'
AIUTARE A CONOSCERE MEGLIO LA NOSTRA REALTA'**

**ABBIAMO CAPITO CHE METTERE IN RELAZIONE
TANTI DATI APPARENTEMENTE NON COLLEGATI TRA
LORO, PUO' FORNIRCI UNA VISIONE D'INSIEME
DELLA RELTA' IN CUI VIVIAMO!**

LA STATISTICA CI HA PERMESSO DI CAPIRE CHE
DIFRONTE AD UNA STESSA DOMANDA POSSONO ESSERCI
DIVERSE RISPOSTE, TUTTE VALIDE ALLO STESSO MODO!

IL TEAM CHE CI HA ASSISTITO:

LA COORDINATRICE: SOATTINI GIOVANNA-MATEMATICA

MANTOVANI MONICA-ITALIANO

CRIVELLARI MARINA-INGLESE

DAL PASSO ELISA-STORIA/GEOGRAFIA

OSTI SUSI-ESPERTA IN STATISTICA

RIGOLIN M.CRISTINA-ESPERTA INFORMATICA